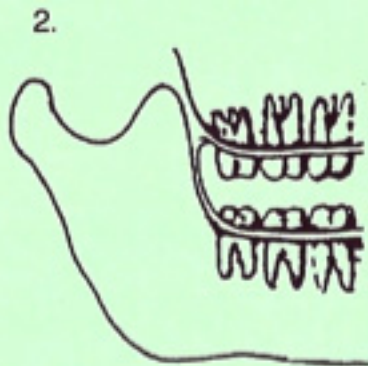
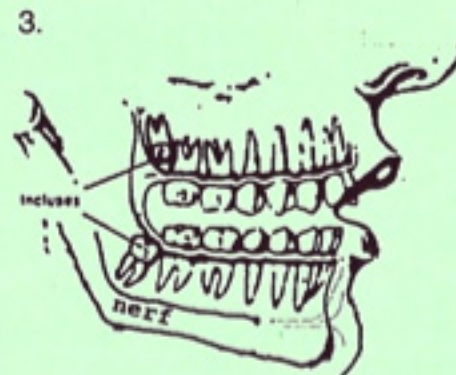


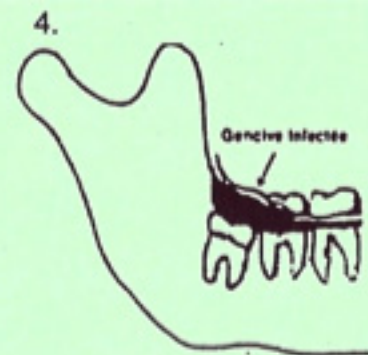
Les dents de sagesse (No. 3 ci-haut) se développent à l'intérieur de l'ossature. Les couronnes se forment en premier et les racines par la suite.



Si les mâchoires profitent suffisamment, les dents de sagesse perceront et pourront être utilisées.

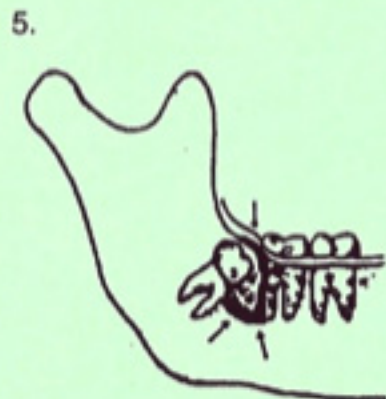


Si les mâchoires ne profitent pas suffisamment, jusqu'à l'âge de 15 ans, les dents de sagesse demeurent coincées (incluses) à l'intérieur de l'ossature.

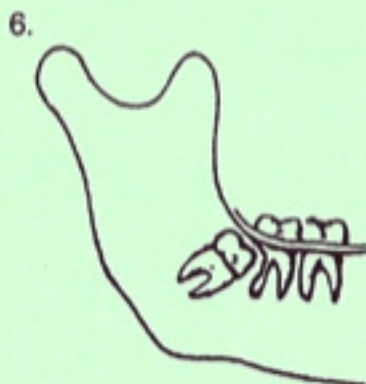


Les dents de sagesse incluses peuvent causer :

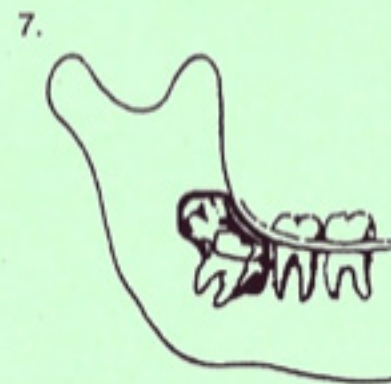
A. De l'infection sur le dessus et autour des gencives.



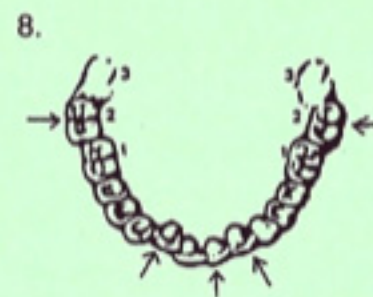
B. De l'infection à l'ossature avoisinant.



C. La destruction de la dent adjacente.



D. La destruction de l'ossature par la formation d'un kyste.



(en regardant sur la surface mordante des dents d'en bas)

E. Les autres dents sont poussées en dehors de leur axe normal (flèche).

L'extraction hâtive des dents de sagesse incluses peut prévenir une multitude de problèmes.

Les risques à extraire les dents de sagesse sont les suivants: enflure, infection ou engourdissement temporaire et parfois permanent de la lèvre inférieure (sensation de la lèvre engourdie, écoulement de salive).

Patient: _____

Signature: _____

Si moins de 18 ans, signature des parents